


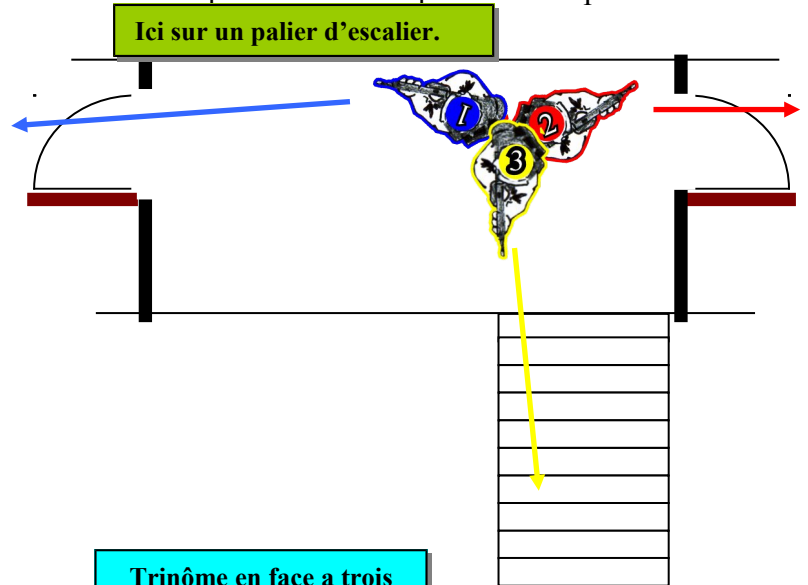
62 / POSITIONS DE TIR DU TRINÔME

En combat urbain, il arrive que le trinôme se trouve dans des endroits confinés. Il devra adopter des positions de telle manière à être le plus efficace possible tout en évitant les accidents.

Si le contact physique est maintenu au sein du trinôme les positions seront plus sûres et plus libre.



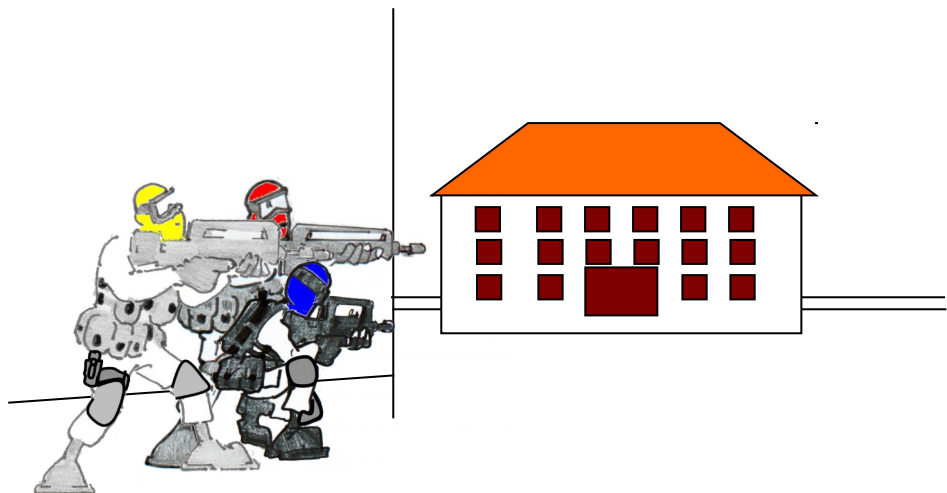
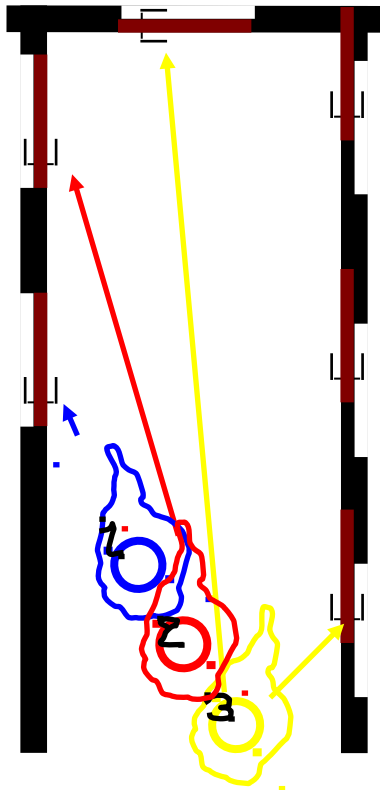
Trinôme en ligne face à un objectif



Trinôme en face a trois directions dangereuses

LES POSITIONS DE TIR RÉDUITES

Autre positions permettant de pouvoir utiliser un maximum d'arme dans un endroit confiné ou lorsque l'on cherche à diminuer sa silhouette.



La position l'un sur l'autre est encore plus efficace.
Elle est utilisée dans des espaces réduits, comme dans un couloir.

La jambe arrière du N°2 vient derrière le dos du N°1 et sa jambe avant vient sur coté gauche.

La position dos à dos peut être utilisée pour se tenir face à plusieurs directions dangereuses.

Le dos de la main faible vient se poser sur le sommet du crane, sans trop s'appuyer

ÉVITER.

Si tu as juste 50 cm entre toi et ton équipier voilà ceux qui peut arriver.

Le N°2 ouvre le feu.

Le N°1 est genoux à terre

Le N°1 se lève.

Le N°2 continu le feu.

Et passe dans sa ligne de mire.

ACCIDENT...

Alors que si le trinôme reste en contact.

**BAM
BAM**

Le N°1 en se redressant, lèvera l'arme de son équipier.

TRATTA

Et on évitera ainsi tout accident.

